

Des documents australiens prouvent que les vax anticovid ne servent à rien si ce n'est à rendre encore plus malade



[Source : pgibertie.com]

LES DOCUMENTS INTERACTIFS DU GOUVERNEMENT AUSTRALIEN PROUVENT QUE LES MULTIDOSES REPRESENTENT 99 % DES HOSPITALISÉS (sur six mois)

Par pgibertie

800 cas de covid dans un paquebot de croisière, le Majestic Princess ! Tous les passagers sont isolés à Sydney !... La compagnie n'acceptait que des vaccinés covid !

La croisière se covide au moment où l'on apprend le pire pour les injectés dans la province de Sydney.

Cette analyse est une preuve supplémentaire de la catastrophe médicale cauchemardesque que nous avons entre les mains, le résultat fanatique des ignorants les avertissements de vrais experts :

<https://bit.ly/3ujYTQG>

Chacun peut facilement vérifier ce qui s'est passé durant l'hiver australien qui est terminé. Quelle que soit la catégorie d'âge en ce moment 100 % des hospitalisés avec Covid sont vaccinés. Sur les six derniers mois, on se retrouve à 99 % de vax.

Rapporté au nombre d'hospitalisations en fonction du statut vaccinal, pour un million de 4 doses et plus on compte de 90 à 236 hospitalisés par million de vaccinés quatre doses. On compte de 0 à 1 hospitalisé par million de non vax.

Ces stats sont celles de la province de Sydney qui compte 8,5 millions d'habitants :

Increasing Covid hospitalisation only amongst the quadruple vaccinated

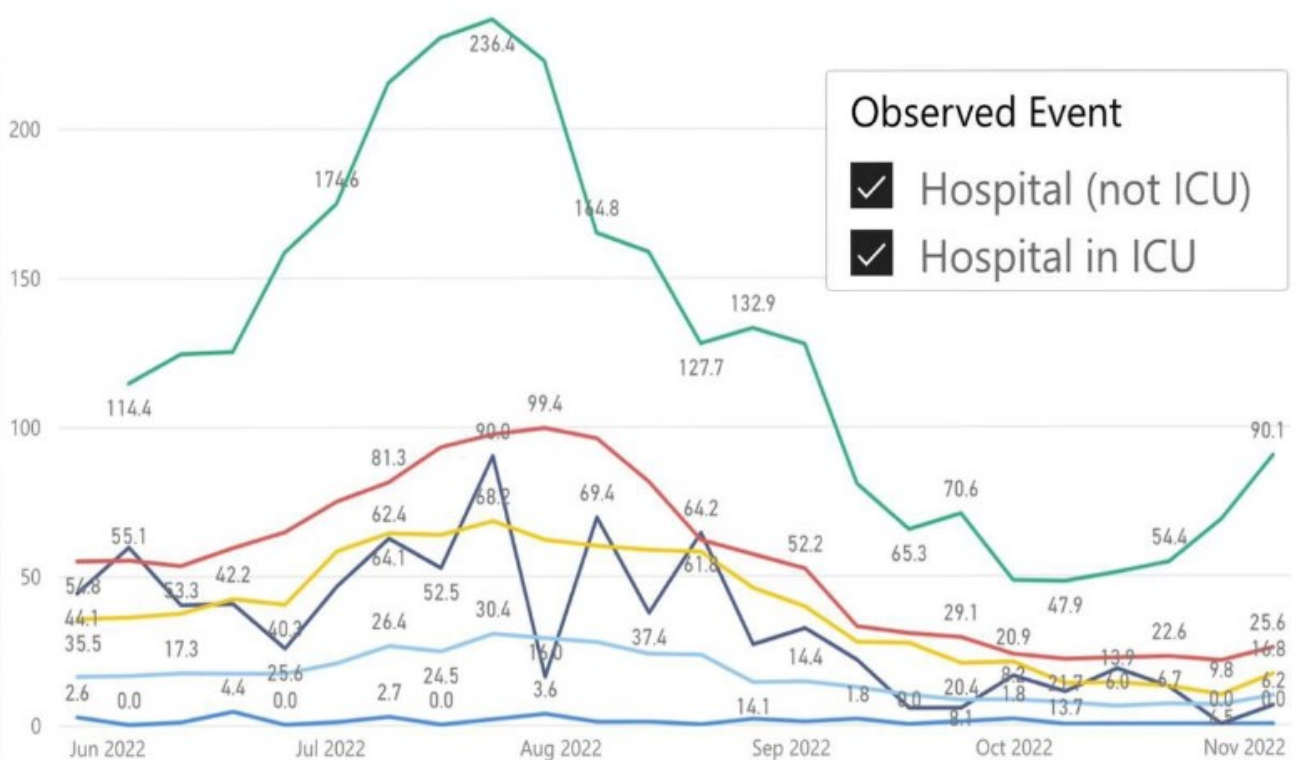
NSW Health Surveillance Data

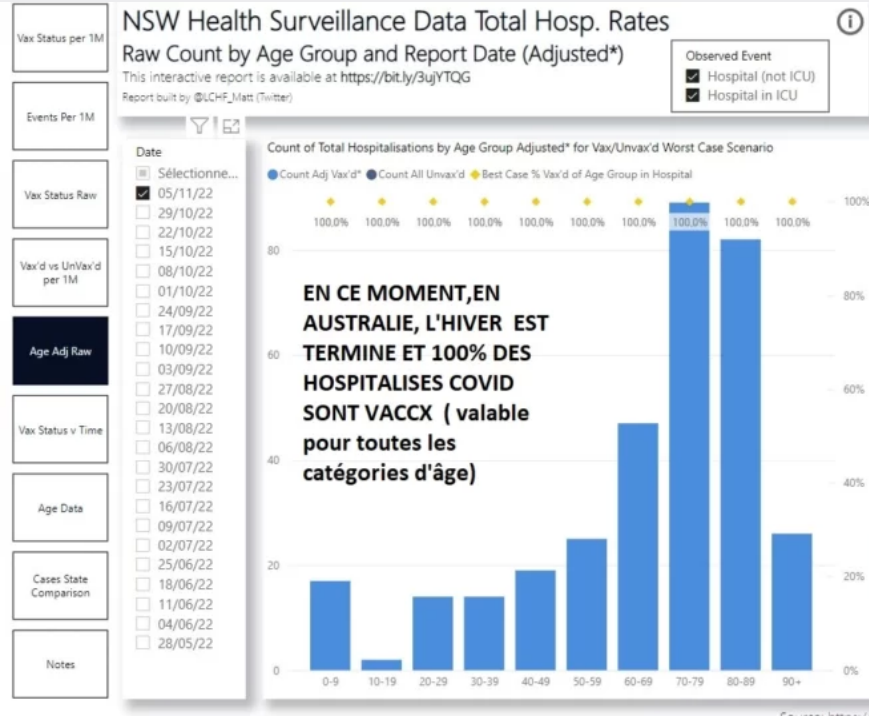
Rates per 1M Population by Vax Status*

This interactive report is available at <https://bit.ly/3ujYTQG>

Rate of events per 1M population by vaccination status count at the start of the observation week.

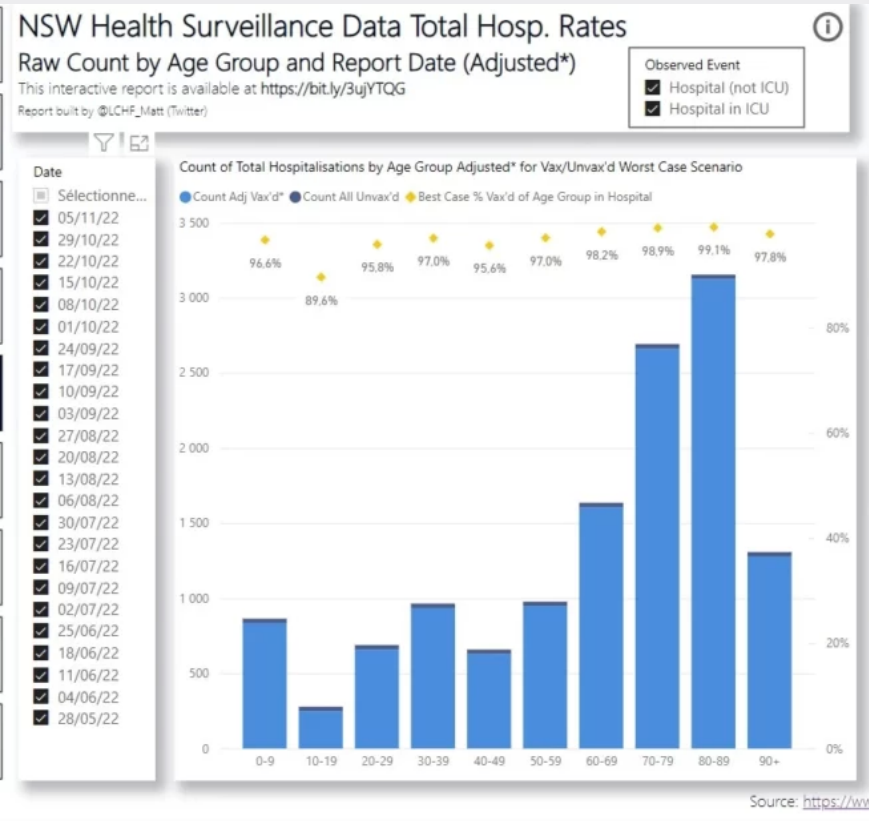
Doses Summary ● No dose ● One dose ● Two doses ● Three doses ● Four+ doses ● Unknown





*** Explanation of these charts. Please read.**
 NSW Health does not provide a breakdown of vax'd/unvax'd by age group, hence preventing analysis of age stratified vax effectiveness. These charts are an illustration of what would happen if you assume that all unvax'd hospitalisations belong in each age group. It takes the total unvax'd across all age groups for the selected period, and overlays them on top of every age group to see what would happen if all unvax'd came from that single age group (the best possible scenario) for each age group in demonstrating vax effectiveness). There are 10 age groups, therefore unvax'd are over represented 10 fold in these illustrative data.

It is reasonable to expect that if the vaccine is effective in reducing severe covid, then the % in hospital that are vax'd should be lower than the % of population vax'd in that age group (ie vaccination reduces the chance you will go to hospital). These data illustrate the best case comparison from the data provided.



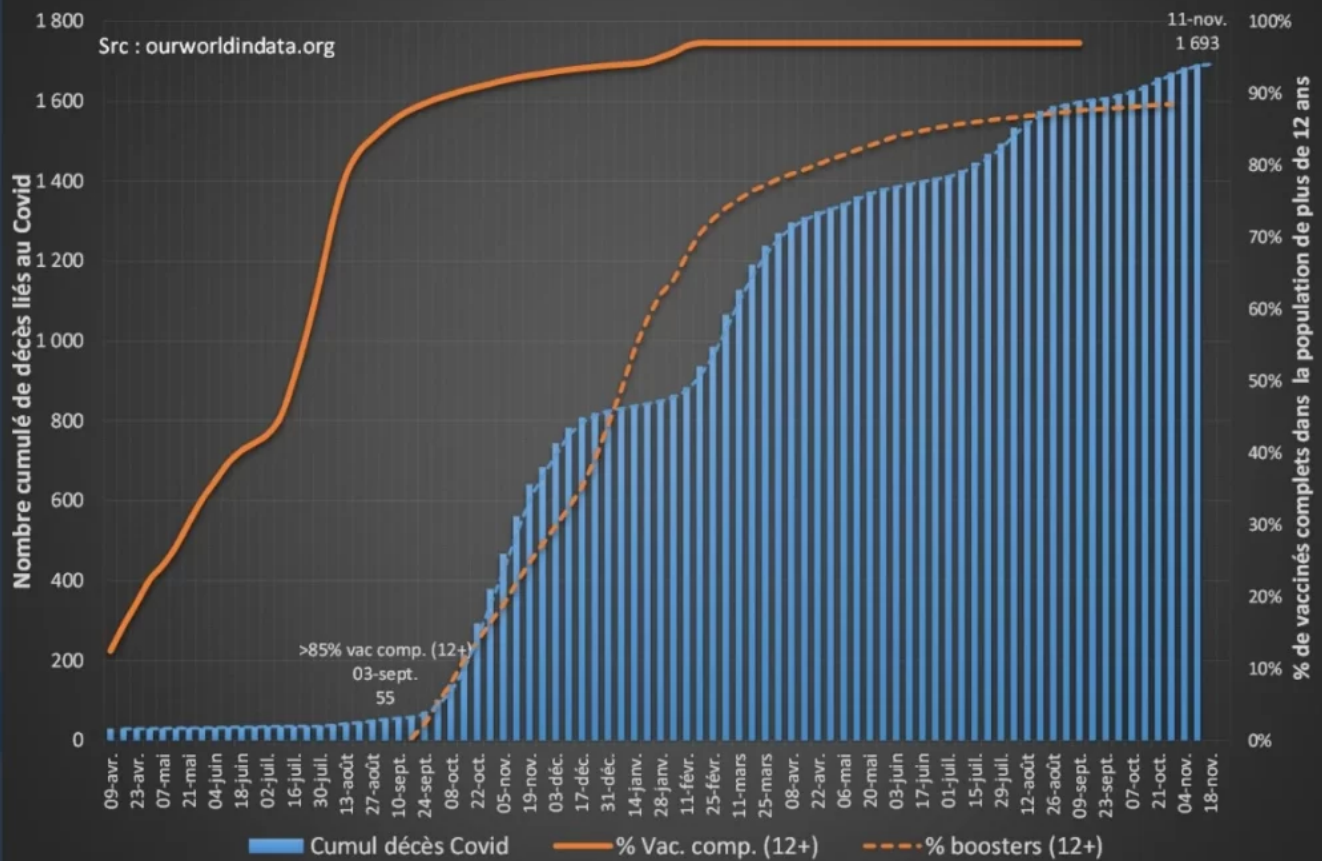
*** Explanation of these charts. Please read.**
 NSW Health does not provide a breakdown of vax'd/unvax'd by age group, hence preventing analysis of age stratified vax effectiveness. These charts are an illustration of what would happen if you assume that all unvax'd hospitalisations belong in each age group. It takes the total unvax'd across all age groups for the selected period, and overlays them on top of every age group to see what would happen if all unvax'd came from that single age group (the best possible scenario) for each age group in demonstrating vax effectiveness). There are 10 age groups, therefore unvax'd are over represented 10 fold in these illustrative data.

It is reasonable to expect that if the vaccine is effective in reducing severe covid, then the % in hospital that are vax'd should be lower than the % of population vax'd in that age group (ie vaccination reduces the chance you will go to hospital). These data illustrate the best case comparison from the data provided.

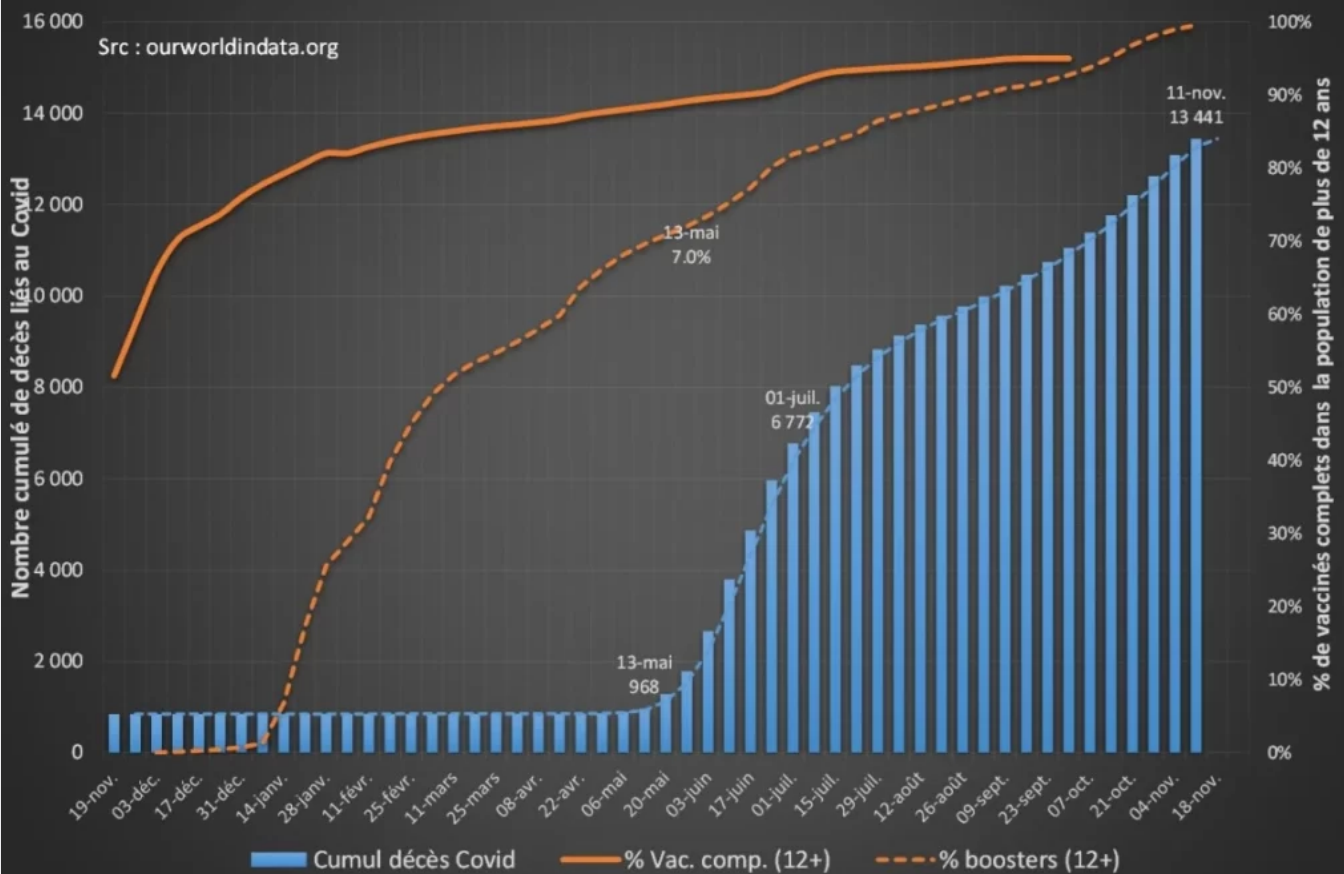
Aus 🇦🇺 The Govt says it will advise Under 30s 🇺🇸 take The 4th Shot due to the Increased events of Myocarditis..To late for the 🇺🇸 who were told it was 🇺🇸...
pic.twitter.com/OXIBvWezNc

- 🇺🇸 (@riseupandresist) November 13, 2022

Singapour - Vaccination et décès Covid 2021-2022



Taïwan - Vaccination et décès Covid 2021-2022



LES EXPLICATIONS

Ils se contentent de constater une augmentation temporaire des anticorps pendant quelques semaines après les boosters, pour crier victoire... Et pourtant nous savons maintenant que la protection contre les formes graves ne passe pas essentiellement par les anticorps.

Cette dernière étude de chercheurs de l'Université de Cambridge laisse plus que perplexe. Ils constatent en effet, chez les plus de 70 ans boostés, une augmentation des lymphocytes B circulants « atypiques », une altération des réponses des lymphocytes T à la fameuse spike. Les chercheurs concluent à une neutralisation plus faible, comprenez donc au risque d'une maladie plus grave pour les plus fragiles...

Les plus fragiles ont une sensibilité accrue au Covid après les boosters, une dose de plus c'est une dose de trop qui aggrave la maladie

ET POUR COMPLÉTER :

Le covid c'est 100% racket, rien à voir avec la santé.
Pfizer a exigé de pays africains qu'ils hypothèquent leurs avoirs pour payer avocats, amendes etc. pour couvrir les procès dus aux décès et effets secondaires.

Nous on doit TOUT PAYER aussi.

On est endettés sur des décennies. pic.twitter.com/pt83Cf00Sk

– patricia chaibriant (@PChaibriant) November 14, 2022

Pas de parole ! Ces gens n'ont pas de parole @PavanVincent #Villani suite à mon audition ne m'a jamais rappelé malgré son sms. #Mauricette @verity_france <https://t.co/LAnrj2vJzY> pic.twitter.com/6juKIDCLz6

– Marc Doyer (@Marc_Doyer) November 14, 2022

Les « vaccins » Covid provoquent des myocardites et des péricardites, mais pas les infections Covid. Énorme étude de plus de 500 000 participants. On nous a encore menti. Combien de fois les experts nous ont-ils dit que la myocardite post Covid était pire ?

<https://ncbi.nlm.nih.gov/pmc/articles/PMC9025013/>

“Censure et opacité : le vrai visage de Bruxelles !” écoutez svp madame Joron qui a des choses importantes a nous dire <https://t.co/RlRpdxoZwL>
<https://t.co/z0CbJDAq7l>

– BellinaRg4 (@Bellinarg4) November 14, 2022

Les opérations psychologiques de Covid sont maintenant utilisées pour le changement climatique...VOILA COMMENT ils nous prennent pour des cons !!!
<https://t.co/anMMfcIgcW>

– BellinaRg4 (@Bellinarg4) November 14, 2022

Des rapports gouvernementaux et des documents de Pfizer prouvent que la vaccination COVID est à l'origine de la dépopulation massive, de l'infertilité, du cancer et de la dégradation du système immunitaire.

« Le vaccination permet de se protéger et de protéger les autres (...) »
Personne lui a dit? pic.twitter.com/OVFMVDz1tm

– Le Cap 🇵🇸🇵🇸 (@medicalfollower) November 9, 2022